

Proceso DE VENTA



TPVenlaNUBE

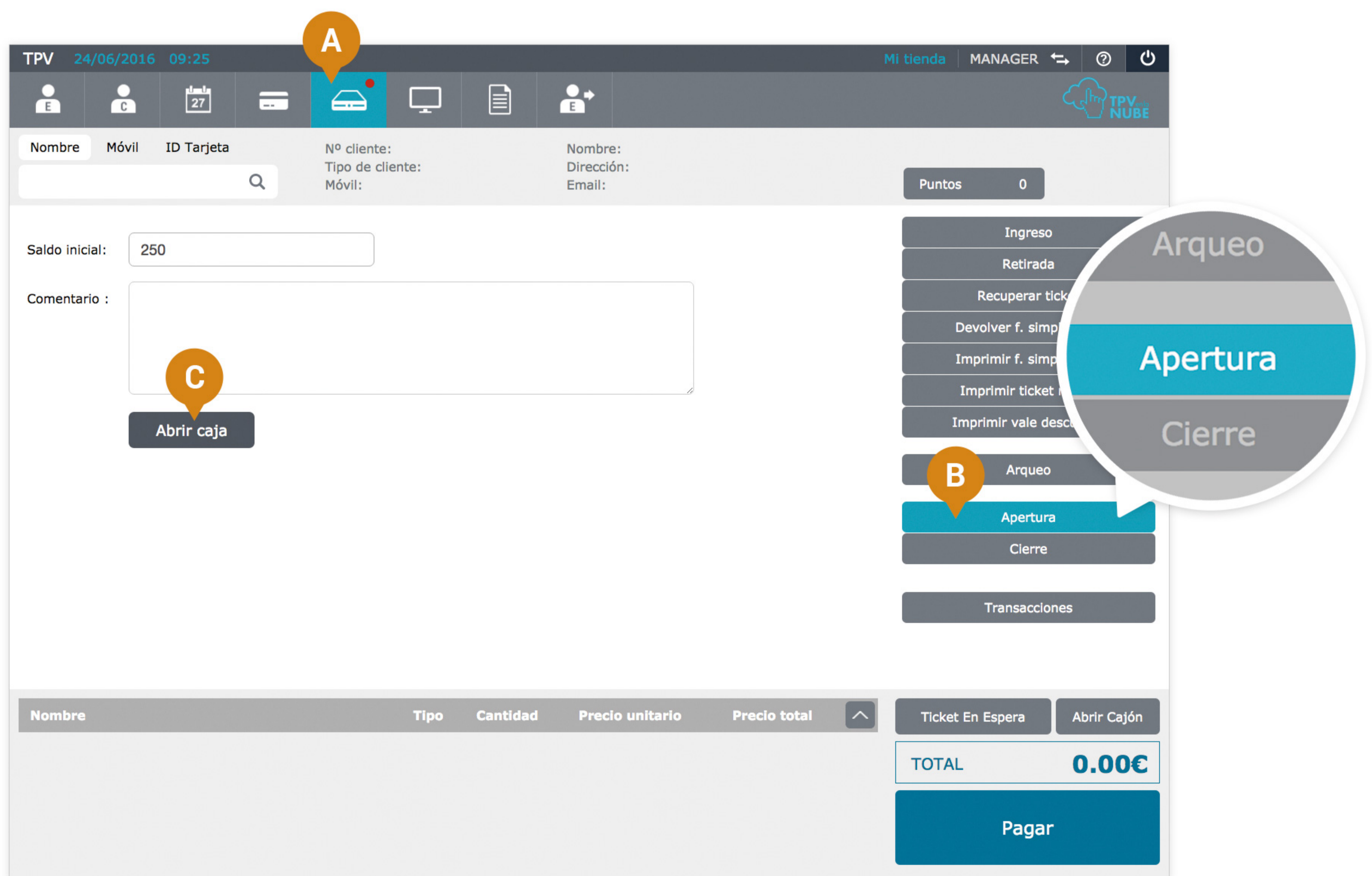


Para realizar una venta, accedemos a nuestro TPV mediante las claves de empleado que hemos creado previamente en el Administrador y seguimos los siguientes pasos:

1 Abrir caja

Si es la primera vez en el día que usamos nuestro TPV, tenemos que abrir la caja. Para ello, nos dirigimos a la sección 'Caja' del menú principal (A) y aquí pulsamos sobre el botón 'Apertura' del submenú situado en la zona derecha del TPV (B).

Insertamos el importe que corresponda y abrimos caja (C).



The screenshot displays the TPV interface. At the top, there is a navigation bar with a 'Caja' icon (A). Below it, there is a search bar and a right-hand menu with 'Apertura' (B) highlighted. A callout bubble shows a zoomed-in view of the 'Apertura' button. Below the search bar, there are input fields for 'Saldo inicial' (250) and 'Comentario', followed by an 'Abrir caja' button (C). The bottom of the screen shows a transaction list and a 'Pagar' button.

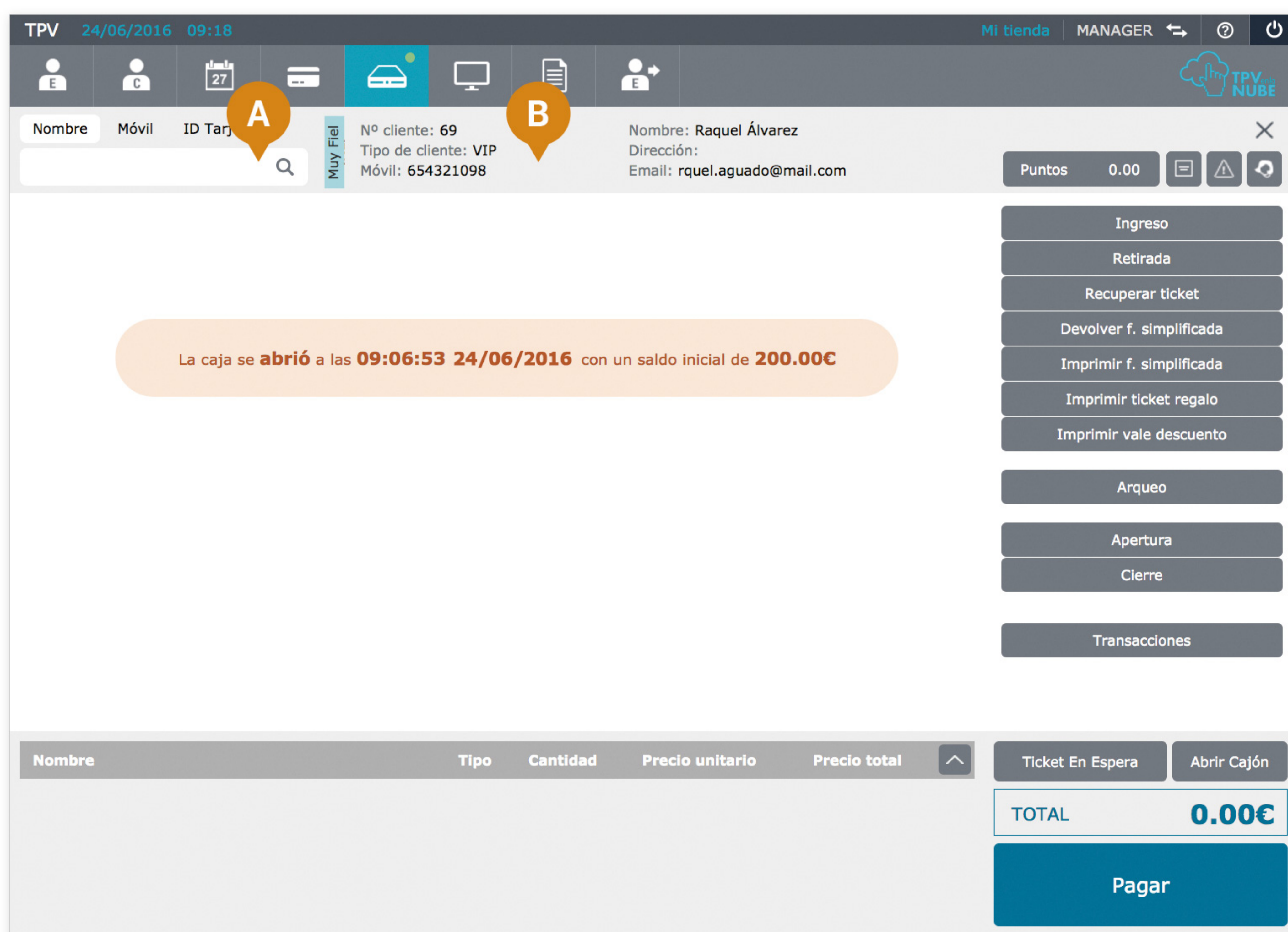
Observamos que la caja está abierta cuando el círculo que hay sobre el botón 'Caja' pasa de rojo a verde.

2 Seleccionar cliente

Si la venta la estamos realizando a un cliente no registrado, podemos saltarnos este paso.

Si tenemos registrado al cliente, lo seleccionamos mediante el buscador que hay en la zona superior izquierda del TPV (A).

Podemos realizar nuestra búsqueda por Nombre, DNI, Número de cliente o ID de tarjeta. Los datos del cliente seleccionado nos aparecen a la derecha del buscador (B).



TPV 24/06/2016 09:18 Mi tienda MANAGER

Nombre Móvil ID Tarj **A** **B** N° cliente: 69
 Tipo de cliente: VIP
 Móvil: 654321098

Nombre: Raquel Álvarez
 Dirección:
 Email: rquel.aguado@mail.com

Puntos 0.00

Ingreso
 Retirada
 Recuperar ticket
 Devolver f. simplificada
 Imprimir f. simplificada
 Imprimir ticket regalo
 Imprimir vale descuento

Arqueo
 Apertura
 Cierre
 Transacciones

La caja se **abrió** a las **09:06:53 24/06/2016** con un saldo inicial de **200.00€**

Nombre	Tipo	Cantidad	Precio unitario	Precio total
Ticket En Espera				
Abrir Cajón				
TOTAL				0.00€

Pagar

La venta a un cliente no registrado se asignará automáticamente como 'Venta al público'.

3 Seleccionar productos y/o servicios

Para seleccionar productos y/o servicios nos dirigimos a la sección 'TPV' (A), pulsamos en el submenú 'Productos' o 'Servicios' en función de lo que queramos vender (B) y seleccionamos los productos o servicios correspondientes.

El TPV nos muestra por defecto los productos clasificados como 'Favoritos'. Podemos buscar nuestros productos filtrando por categoría (C), introduciendo el EAN o el nombre del producto en el buscador de productos (D) o simplemente leyendo el código de barras con el lector.

Los artículos seleccionados nos van apareciendo en la zona inferior del TPV (E).

Pulsamos en 'Pagar' (F).

The screenshot shows the TPV interface with the following elements:

- Top Bar:** TPV 24/06/2016 09:41, Mi tienda, MANAGER.
- Customer Info:** N° cliente: 69, Tipo de cliente: VIP, Móvil: 654321098. Nombre: Raquel Álvarez, Dirección, Email: rquel.aguado@mail.com.
- Product Grid:** A grid of clothing items. A category filter (C) is visible below the grid.
- Search Bar:** A search bar (D) for entering EAN or product names.
- Product Details:** A sidebar showing details for 'Sudadera apliques' (1u: 19.90, Stock almacen: 100, Price: 19.90€).
- Shopping Cart (E):** A table listing selected items:

Nombre	Tipo	Cantidad	Precio unitario	Precio total
Sudadera apliques	producto	1	19.90€	19.90€
Chaqueta pies vistuddy	producto	1	49.90€	49.90€
Camiseta Campbells Gabbie	producto	1	9.90€	9.90€
Zapatilla snake	producto	1	12.90€	12.90€
- Payment Section (F):** Shows a total of 92.60€ and a 'Pagar' button.

4 Cobrar la venta

En la ventana 'Pago de ticket' que nos aparece, seleccionamos la forma de pago (efectivo, tarjeta...) (A).

PAGO DE TICKET

Nombre del cliente: ÁLVAREZ AGUADO, RAQUEL
 Nº cliente: 69
 Puntos disponibles: 85

Empleado	Producto / Servicio	Cantidad	Precio	P. bon.	Descuento	Total	Borrar
María García	Zapatilla snake	1	12.90€	-0.00€	-	12.90€	
María García	Camiseta Campbells Gabbie	1	9.90€	-0.00€	-	9.90€	
María García	Chaqueta pies vistuddy	1	49.90€	-0.00€	-	49.90€	
María García	Sudadera apliques	1	19.90€	-0.00€	-	19.90€	

FORMAS DE PAGO

Efectivo, Tarjetas Descuento, Tarjeta de Crédito, Saldo de cliente, A deuda, Pago por Banco

DESCUENTO: 0.00€

REC. EQ. (RE): 0.00€

TOTAL: 92.60€

RECIBIDO: 0.00€ PENDIENTE: 92.60€

Botones: Ticket, Cancelar (Esc)

A continuación, pulsamos el botón 'Generar factura simplificada' (B) en la ventana emergente.

PAGO DE TICKET

PAGO

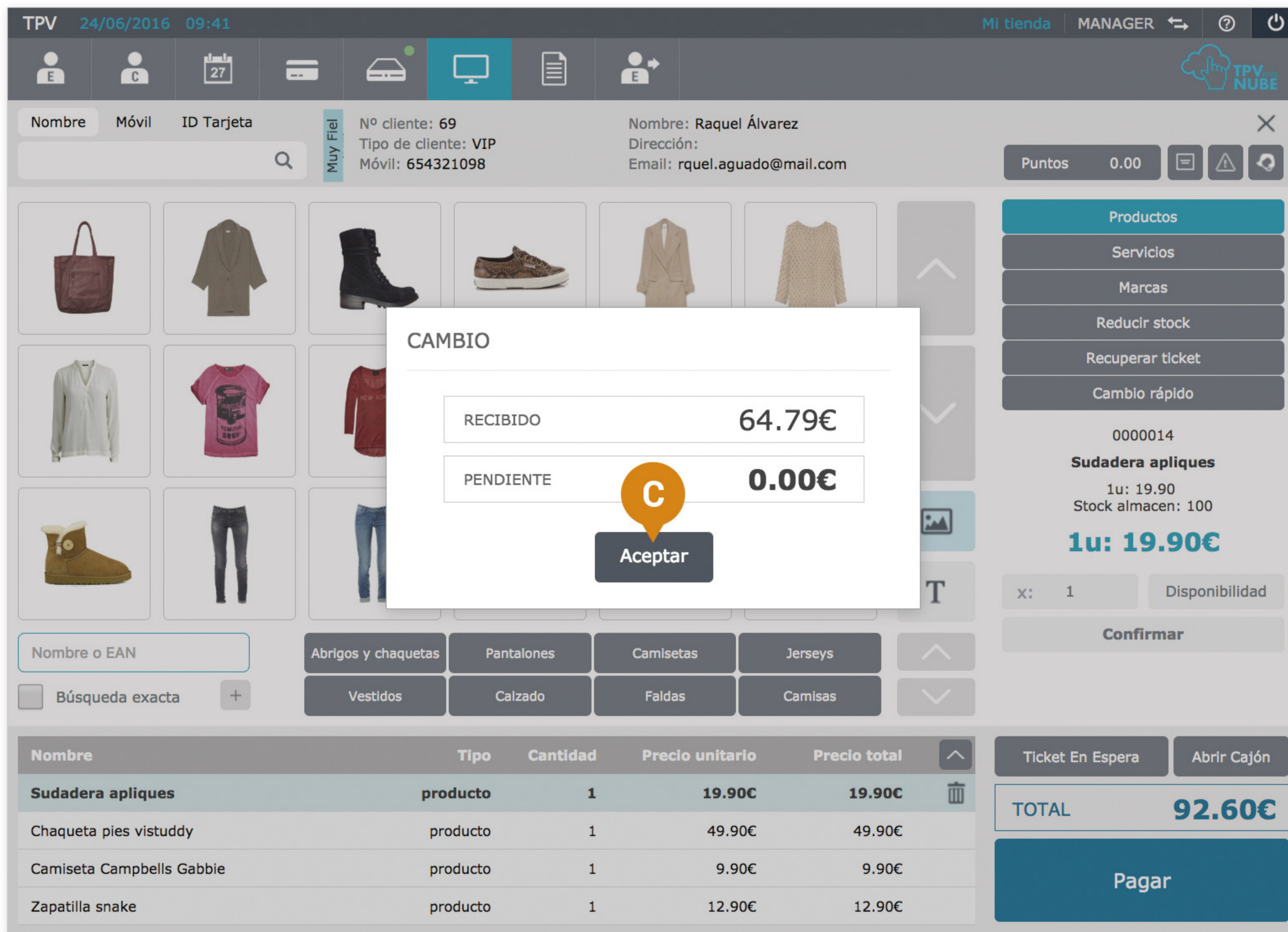
CANTIDAD RESTANTE: 92.60 VALOR: 92.60

Grid of Euro banknotes and coins: 500, 200, 100, 50, 20, 10, 5, 2, 1, 50, 20, 10, 5, 2, 1, 50, 20, 10, 5, 2, 1.

Botones: AGREGAR pago, Ticket

RECIBIDO: 0.00€ PENDIENTE: 92.60€

Por último pulsamos sobre 'Aceptar' (C) para finalizar la venta.



The screenshot shows the TPVenlaNUBE POS interface. At the top, it displays 'TPV 24/06/2016 09:41' and 'Mi tienda MANAGER'. Below this, there are fields for 'Nombre', 'Móvil', and 'ID Tarjeta'. A customer profile is visible with 'Nº cliente: 69', 'Tipo de cliente: VIP', 'Móvil: 654321098', 'Nombre: Raquel Álvarez', 'Dirección:', and 'Email: rquel.aguado@mail.com'. A 'Puntos' section shows '0.00'. The main area features a grid of clothing items. A 'CAMBIO' dialog box is open in the center, showing 'RECIDIDO 64.79€' and 'PENDIENTE 0.00€'. Below the dialog is an 'Aceptar' button with a 'C' icon. On the right side, there are buttons for 'Productos', 'Servicios', 'Marcas', 'Reducir stock', 'Recuperar ticket', and 'Cambio rápido'. Below these are fields for '000014', 'Sudadera apliques', '1u: 19.90', 'Stock almacen: 100', and '1u: 19.90€'. At the bottom right, there are buttons for 'Confirmar', 'Ticket En Espera', 'Abrir Cajón', and a 'TOTAL 92.60€' section with a 'Pagar' button. At the bottom left, there is a table with columns 'Nombre', 'Tipo', 'Cantidad', 'Precio unitario', and 'Precio total'.

Nombre	Tipo	Cantidad	Precio unitario	Precio total
Sudadera apliques	producto	1	19.90€	19.90€
Chaqueta pies vistuddy	producto	1	49.90€	49.90€
Camiseta Campbells Gabbie	producto	1	9.90€	9.90€
Zapatilla snake	producto	1	12.90€	12.90€

Ya hemos realizado nuestra venta con TPVenlaNUBE.

Si quieres saber lo fácil que es administrar tu TPV, ve a la guía 'TPVenlaNUBE en 5 PASOS' pinchando aquí.

